



# UNIVERSIDAD POLITÉCNICA DE LA REGIÓN RIBEREÑA

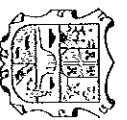
## ESTADO DE SITUACIÓN FINANCIERA

AL 31 DE MARZO DE 2018

1



	2018	2017	2018	2017
<b>ACTIVO</b>			<b>PASIVO</b>	
<i>Activo Circulante</i>			<i>Pasivo Circulante</i>	
Efectivo y Equivalentes	789,878	337,394	Cuentas por Pagar a Corto Plazo	1,586,032
Derechos a Recibir efectivo o Equivalentes	815,541	41,736	Documentos por Pagar a Corto Plazo	944,281
Derechos a Recibir Bienes o Servicios	77,929	39,440	Porción a Corto Plazo de la Deuda Pública a Largo Plazo	
Inventarios			Títulos y Valores a Corto Plazo	
Almacenes			Pasivos Diferidos a Corto Plazo	
Estimación por Pérdida o Deterioro de Activos Circulantes			Fondos y Bienes de Terceros en Garantía y/o Administración a Corto Plazo	
Otros Activos Circulantes			Provisiones a Corto Plazo	
			Otros Pasivos a Corto Plazo	
<i>Total de Activos Circulantes</i>	<i>1,683,348</i>	<i>418,570</i>	<i>Total de Pasivos Circulantes</i>	<i>1,586,032</i>
				<i>944,281</i>
<i>Activo No Circulante</i>			<i>Pasivo No Circulante</i>	
Inversiones Financieras a Largo Plazo			Cuentas por Pagar a Largo Plazo	
Derechos a Recibir Efectivo o Equivalentes a Largo Plazo			Documentos por Pagar a Largo Plazo	
Bienes Inmuebles, Infraestructura y Construcciones en Proceso	54,018,319	54,018,319	Deuda Pública a Largo Plazo	
Bienes Muebles	18,176,596	18,173,045	Pasivos Diferidos a Largo Plazo	
Activos Intangibles	1,711,573	1,711,573	Fondos y Bienes de Terceros en Garantía y/o en Administración a Largo Plazo	
Depreciación, Deterioro y Amortización Acumulada de Bienes			Provisiones a Largo Plazo	
Activos Diferidos				
Estimación por Pérdida o Deterioro de Activos no Circulantes				
Otros Activos no Circulantes				
<i>Total de Activos no Circulantes</i>	<i>73,906,489</i>	<i>73,902,937</i>	<i>Total de Pasivos No Circulantes</i>	<i>1,586,032</i>
				<i>944,281</i>
<i>Total del Activo</i>	<i>75,589,837</i>	<i>74,321,507</i>	<i>Total del Pasivo</i>	<i>1,586,032</i>
				<i>944,281</i>
			HACIENDA PÚBLICA /PATRIMONIO	
			Hacienda Pública/Patrimonio Contribuido	
			Aportaciones	55,645,069
			Donaciones de Capital	2,711,600
			Actualización de la Hacienda Pública/Patrimonio	55,645,069
				2,711,600



UNIVERSIDAD POLITÉCNICA DE LA REGIÓN RIBERENA

ESTADO DE SITUACIÓN FINANCIERA

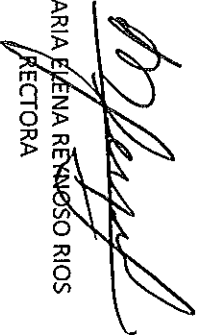
AL 31 DE MARZO DE 2018


1



	2018	2017	2018	2017
<i>Hacienda Pública/ Patrimonio Generado</i>				
Resultados del Ejercicio (Ahorro/Desahorro)			626,579	-337,730
Resultados de Ejercicios Anteriores			15,020,557	15,358,288
Revalúos				
Reservas				
Rectificaciones de Resultados de Ejercicios				
Anteriores				
<i>Exceso o Insuficiencia en la Actualización de la Hacienda Pública/ Patrimonio</i>				
Resultado por Posición Monetaria				
Resultado por Tenencia de Activos no Monetarios				
<i>Total Hacienda Pública/ Patrimonio</i>			74,003,805	73,377,226
<i>Total del Pasivo y Hacienda Pública/ Patrimonio</i>			75,589,837	74,321,507

"Bajo protesta de decir verdad declaramos que los Estados Financieros y sus Notas, son razonablemente correctos y son responsabilidad del emisor"

  
DRA. MARIA ELENA REMOSO RIOS  
RECTORA



  
LIC. EDUARDO ABRAHAM GONZALEZ HINOJOSA  
DIRECTOR ADMINISTRATIVO